



Камара на строителите в България



Централен професионален регистър на строителя

ГОДИШЕН ОТЧЕТ № 15

На Комисията за воденето, поддържането и ползването на Централния професионален регистър на строителя

(за периода 24.11.2021 г. – 30.11.2022 г.)

Настоящият отчет е приет и одобрен окончателно за издаване от Комисията на заседание от 17.11.2022 г.

София, ноември 2022 г.

СЪДЪРЖАНИЕ

1. Доклад:

I. Вместо увод № 15;

II. Относно формалните измерители на текущата, ежегодна работа на Комисията и звено „Регистър” през периода 24.11.2021 г. - 30.11.2022 г.;

III. Относно числата, извлечени от прочита на публичната част на Регистъра;

IV. Относно резултатите от поредната процедура по чл.20, ал.2 от ЗКС;

V. Относно предоставяните услуги от ЦПРС изцяло по електронен път с приложение на квалифициран електронен подпис (КЕП);

VI. Послеслов

2. Приложения:

1. Справка за общия брой вписани строители в ЦПРС и тяхното разпределение по групи и категории строежи – Таблица 1;

2. Разпределение по области на вписаните в ЦПРС строители – Графика 1;

3. Справка за общия брой заличени строители във връзка с неизпълнение на задължението по чл.20, ал.2 от ЗКС – Таблица 2;

4. Разпределение по области на заличените от ЦПРС строители – Графика 2;

5. Динамика на вписани и заличени строители в ЦПРС след края на процедурата по чл.20, ал.2 от ЗКС за целия период на функциониране на регистъра – Графика 3;

6. Динамика на нововписаните в ЦПРС строители за периода 11.2021 г. – 11.2022 г. и корекцията в броя на вписаните в ЦПРС строители след заличаване, поради неизпълнение на процедурата по чл.20, ал.2 от ЗКС – Графика 4.

I. Вместо увод № 15

Настоящият отчет на Комисията за воденето, поддържането и ползването на Централния професионален регистър на строителя (наричани по-нататък „Комисията” и „Регистъра”) е изготвен в изпълнение на нейните задължения да представя на общото събрание на Камарата годишен отчет за дейността си по смисъла на чл.10, ал.1, т.3 от ЗКС и чл.8, т.10 от Правилника за организацията и дейността на Комисията.

Отчетът на Комисията обхваща периода от 24.11.2021 г. до 30.11.2022 г. и с него си поставя задачата да представи на Вашето внимание същността на извършената работа за отчетния период. Годишният отчет е петнадесети пореден от учредяването на Камарата и Регистъра.

II. Относно формалните измерители на текущата, ежегодна работа на Комисията и звено „Регистър” през периода 24.11.2021 г. - 30.11.2022 г.

Най-подходящо би било възможното най-кратко представяне на извършената текуща работа чрез прости формални измерители, а именно:

- Общ брой на проведени заседания на Комисията: **30**
- Общ брой разгледани и взети решения с последващи отговори по постъпили молби, жалби, заявления, писма от външни организации и др.: **218**
- Общ брой доклади, изготвени от зам.-председателите на Комисията с предложения за решения: **1321**
- Общ брой протоколи за осъществени служебни процедури по чл.20, ал.2 от ЗКС, идентификация, промени в обстоятелствата, допълване на опит, изготвени от Централното звено: **87**
- Общ брой обработени заявления с изготвени справки за тяхната оценка от експертите на централно звено Регистър: **8682**
- Общ брой разгледани и взети решения за вписване в Регистъра на нови фирми: **719**
- Общ брой взети решения за вписване в Регистъра на чуждестранни юридически лица: **6**
- Общ брой взети решения за извършване на еднократни или временни услуги на чуждестранни юридически лица от ЕС или ЕИП за: **2**
- Реализирани общо процедури по чл.20, ал.2 от ЗКС: **5659**
- Реализирани процедури „Разширение на обхвата”: **361**
- Общ брой реализирана процедура доброволно „Свиване на обхвата”: **43**
- Общ брой реализирани процедури „Промяна в идентификацията” с издаване на нови удостоверения: **298**
- Общ брой реализирани процедури „Деклариране на опит”: **755**
- Общ брой реализирани процедури „Промени в обстоятелствата”: **378**
- Реализирани процедури по чл.20, ал.2 от ЗКС със свиване: **195**
- Общ брой реализирани процедури за заличаване от ЦПРС: **436**
- Общ брой изпратени персонални писма до строители във връзка с процедури: **6895**

- Общ брой възстановени забравени пароли за достъп: **517**
- Общ брой издадени удостоверения : **4900**
- Общ брой издадени нови талони : **45672**

И още много други.

Тук следва да отбележим, че голяма част от цитирано по-горе като едно обобщено представяне на текущата работа през периода 24.11.2021 г. - 30.11.2022 г. в Комисията и в централно звено „Регистър” е предварително преминало като документи, първичен преглед и оказана помощ през областните звена „Регистър” и в този смисъл те имат значителен принос в постигнатите крайни резултати.

Приведените обобщени данни са едно безспорно доказателство за извършената огромна по обем работа от системата на Регистъра и са достатъчно показателни за натовареността на “живия ресурс” и степента на отговорност на заетите в системата.

III. Относно числата, извлечени от прочита на публичната част на Регистъра

Общият брой на вписаните в Регистъра строители към 10.11.2022 г. е 6302, от които:

- 5560 строители са вписани в първа група строежи;
- 1417 строители са вписани във втора група строежи;
- 1745 строители са вписани в трета група строежи;
- 1862 строители са вписани в четвърта група строежи;
- 3656 строители са вписани в пета група строежи.

Забележка: Общият брой вписвания в отделните групи е 14240 и той е по-голям от общия брой строители (6302) вписани в Регистъра, тъй като всеки строител може да бъде вписан в повече от една група.

Справка за общия брой на вписаните в Регистъра към 10.11.2022 г. и тяхното разпределение по области, групи и обхват на вписване по категории е дадена в Таблица 1.

Графичното представяне на разпределението по области на вписаните в Регистъра строители е дадено в Графика 1.

IV. Относно резултатите от поредната процедура по чл.20, ал.2 от ЗКС

След провеждане на процедурата по чл.20, ал.2 от ЗКС, общият брой на заличените от Регистъра строители е 422. Тяхното разпределение по области и групи е посочено в Таблица 2 и Графика 2.

Справка за броя на вписаните и заличени от Регистъра строители след процедурата по чл.20, ал.2 от ЗКС е представена в Графика 3.

Динамиката на нововписаните строители в ЦПРС през последния отчетен период е показана на Графика 4.

Видно от графика 3, през последните дванадесет години е налице ясно изразен сравнително устойчив характер на броя на заличените в Регистъра строители, като тази устойчивост се формира ежегодно в диапазона между 393 ÷ 596 броя заличени строители. За последните пет години се

запазва тенденцията на нисък брой на заличените и увеличаване на броя на нововписаните. През настоящата отчетна година са заличени 422 строители, а нововписаните са 714.

V. Относно предоставяните услуги от ЦПРС изцяло по електронен път с приложение на квалифициран електронен подпис (КЕП)

С промяната на Правилника за дейността на ЦПРС, публикуван в ДВ, бр.100 от 15.12.2017г. и влязла в сила от 01.01.2018г. се въведе възможността за предоставяне на услугите от ЦПРС (чл.10, ал.2) да се осъществява изцяло по електронен път с квалифициран електронен подпис.

В периода от 24.11.2021г. до 30.11.2022г. подадени заявления по електронен път с електронен подпис за различни видове услуги съставляват 25% от общия брой подадени заявления в ЦПРС. За сравнение, през предходния отчетен период по електронен път с електронен подпис са подадени 15% от общия брой подадени заявления.

VI. Послеслов

Комисията за пореден път констатира, че:

- Създаденото до настоящия момент (макар и непрекъснато усъвършенствано) не е могло да предвиди бързо променящите се във времето обстоятелства, особено в предстоящия период;
- След изминалите години от приемането на Закона за камарата на строителите и години на функциониране на цялостната система на Регистъра, започва бавно, но сигурно, да се очаква настъпването на законодателни промени, налагащи значителни промени, още неизвестни сега.

Направените по-горе констатации налагат внимателно да се наблюдават обстоятелствата, с оглед взимане на своевременни мерки от страна на КСБ.

Комисията намира всички основания да счита, че са налице достатъчно на брой видове рискове, свързани с бъдещото развитие на „Регистъра“ и в настоящия момент е крайно нецелесъобразно да се планират и осъществяват „промени“ заради самите промени при наличието на все още безпроблемно функциониране на системата.

София, ноември 2022

КОМИСИЯТА

СПРАВКА ЗА ОБЩИЯ БРОЙ ВПИСАНИ СТРОИТЕЛИ В ЦПРС И ТЯХНОТО РАЗПРЕДЕЛЕНИЕ ПО ГРУПИ И КАТЕГОРИИ СТРОЕЖИ

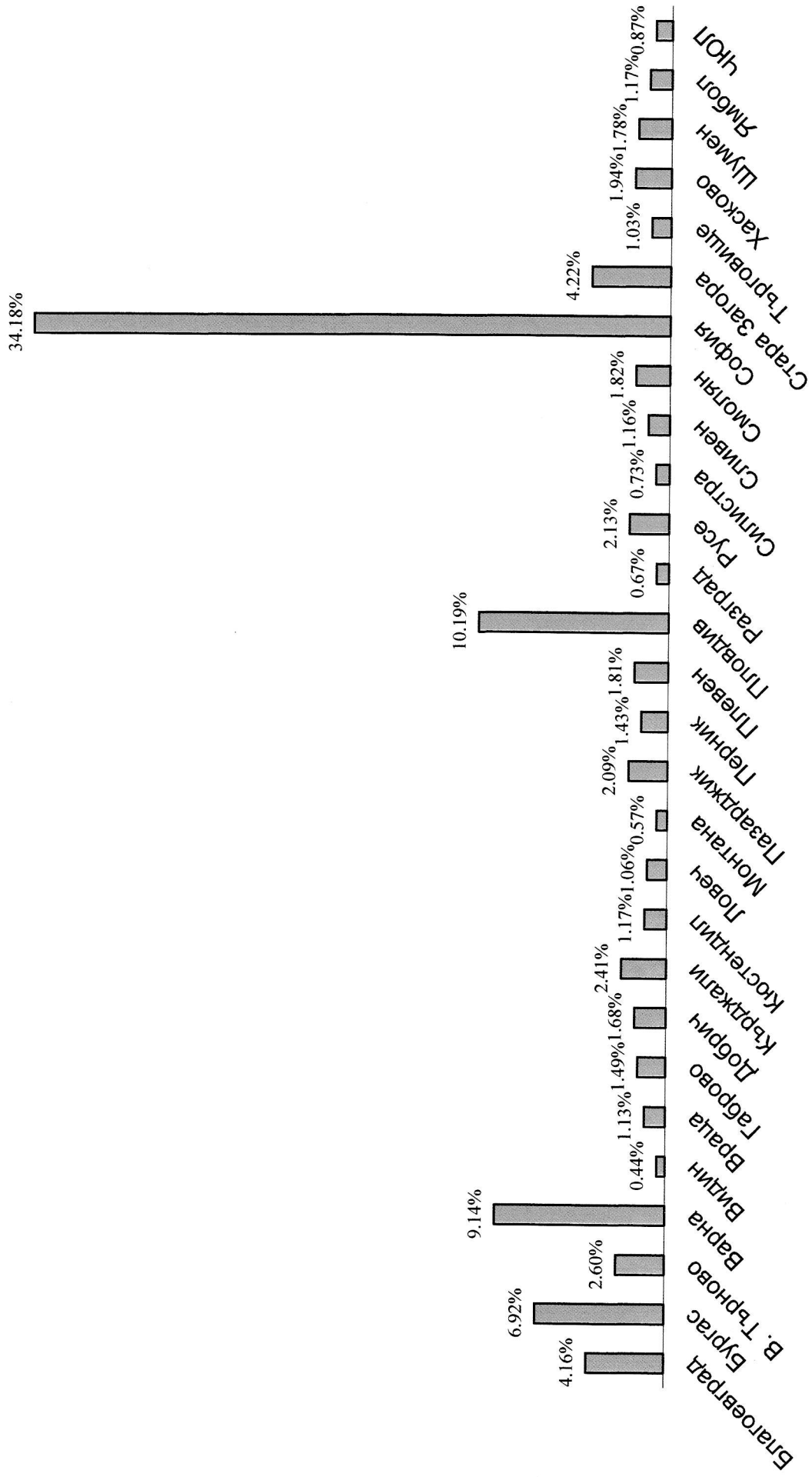
10.11.2022

Таблица 1

ОП	Група 1					Група 2					Категория строежи				Група 3		Категория строежи					Група 4		Категория строежи			Група 5	Общ брой строители в ОП
	Група 1					Група 2					Категория строежи				Група 3		Категория строежи					Група 4		Категория строежи				
	1+5	2+5	3+5	4 и 5	Група 2	1+4	2+4	3 и 4	4	Група 3	1+5	2+5	3+5	4 и 5	1+5	2+5	3+5	4 и 5	1+5	2+5	3+5	4 и 5	1+5	2+5	3+5	4 и 5		
Благовоград	242	23	12	79	128	71	16	10	29	16	78	15	11	46	6	91	14	14	43	15	73	282						
Бургас	378	36	11	126	205	69	18	11	29	11	92	16	8	48	19	134	30	9	67	28	363	436						
В. Търново	153	16	7	49	81	35	14	4	13	4	39	8	2	23	6	38	10	3	21	4	144	164						
Варна	503	43	17	192	251	68	26	11	24	7	129	15	12	85	17	115	35	13	56	11	124	576						
Видин	26	3	1	11	11	7	3	0	4	0	6	2	0	3	1	12	2	3	4	3	8	28						
Враца	65	7	4	29	25	26	4	4	9	9	34	4	1	24	5	33	6	5	19	3	62	71						
Габрово	74	4	7	20	43	22	3	6	8	5	27	2	6	15	4	27	3	6	12	6	33	94						
Добрич	98	7	3	28	60	10	4	3	1	2	25	3	3	14	5	22	5	2	10	5	72	106						
Кърджали	147	8	6	37	96	37	6	3	18	10	18	1	0	13	4	44	8	7	21	8	82	152						
Костандил	59	4	1	20	34	12	3	3	3	4	9	1	2	6	0	17	4	3	6	4	36	74						
Ловеч	57	2	3	23	27	10	1	3	6	0	13	0	1	12	0	20	2	4	13	2	46	67						
Монтана	29	2	5	8	14	9	2	2	2	3	10	1	2	6	1	10	2	3	2	3	28	36						
Пазарджик	116	8	6	35	67	26	6	4	12	4	27	2	3	17	5	36	5	3	20	8	33	132						
Перник	76	7	5	32	32	31	4	2	22	3	26	2	3	18	3	32	6	2	22	2	87	90						
Плевен	101	11	7	53	30	23	4	7	9	3	32	3	4	24	1	35	9	10	14	2	27	114						
Пловдив	579	46	23	191	319	98	25	14	42	17	131	25	8	84	14	135	29	19	61	26	236	642						
Разград	34	6	4	13	11	6	3	2	1	0	13	1	2	8	2	12	4	2	5	1	33	42						
Русе	122	9	8	44	61	20	7	3	7	3	35	3	5	22	2	12	4	8	23	15	41	134						
Сливен	58	5	2	28	23	20	5	1	13	3	29	3	0	5	2	13	4	1	6	2	23	46						
Силистра	100	12	3	36	49	67	11	4	32	20	34	4	1	18	11	61	2	18	16	1	33	73						
Смолян	1923	251	123	832	717	595	202	75	228	90	720	128	67	436	89	899	209	83	312	95	1556	115						
Стара Загора	233	28	3	89	113	53	12	5	24	12	74	16	8	43	7	62	13	6	31	12	188	266						
Търговище	61	4	4	9	44	12	4	1	5	2	12	3	2	6	1	16	5	3	6	2	57	65						
Хасково	100	12	5	40	43	26	10	1	13	4	27	3	1	29	3	39	12	3	18	6	79	122						
Шумен	95	9	5	23	58	19	8	5	4	2	38	6	2	16	4	36	10	5	14	7	53	112						
Ямбол	61	6	1	28	26	19	5	2	8	3	27	2	2	19	4	31	7	4	14	6	53	74						
ЧОЛ	27	25	1	1	0	19	19	0	0	0	30	27	1	2	0	11	8	2	1	0	1	55	55					
Общ брой	5560	597	278	2091	2594	1417	428	186	569	234	1745	300	160	1065	220	1862	474	227	868	293	3656	6302						

Разпределение по области на вписаните в ЦПРС строители

Графика 1



СПРАВКА ЗА ОБЩА БРОЙ ЗАЛИЧЕНИ ОТ ЦПРС СТРОИТЕЛИ И ТЯХНОТО РАЗПРЕДЕЛЕНИЕ ПО ГРУПИ И КАТЕГОРИИ СТРОЕЖИ

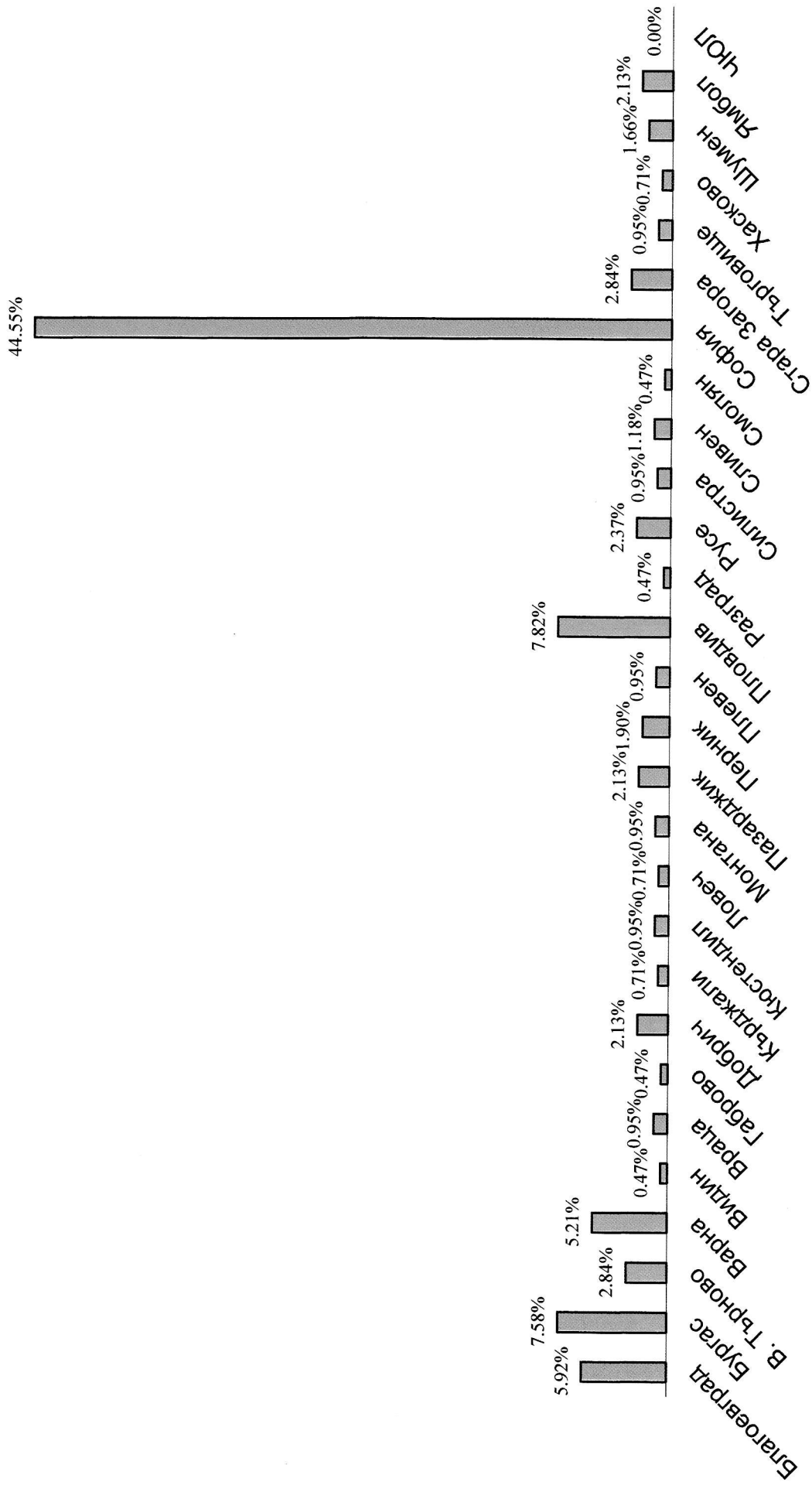
10.11.2022

Таблица 2

ОП	Група 1		Група 2				Група 3				Група 4				Група 5				Общ брой строители в ОП				
	Категория строежи		Категория строежи				Категория строежи				Категория строежи				Категория строежи								
	1+5	2+5	3+5	4 и 5	1+4	2+4	3 и 4	4	1+5	2+5	3+5	4 и 5	1+5	2+5	3+5	4 и 5	1+5	2+5		3+5	4 и 5		
Благоевград	25	1	0	4	20	6	0	0	3	3	2	1	0	1	0	0	5	0	0	4	1	4	25
Бургас	25	1	1	4	19	2	0	1	0	1	5	1	0	3	1	1	9	1	1	1	3	25	32
В. Търново	12	0	0	5	7	1	0	0	0	1	0	0	0	0	0	1	1	0	0	1	0	10	12
Варна	18	0	1	3	14	1	0	1	0	0	2	0	1	1	0	1	5	0	0	2	2	6	22
Видин	2	0	0	1	1	0	0	0	0	0	0	0	0	0	0	0	0	0	0	0	0	0	2
Враца	3	0	0	1	2	1	0	0	0	1	1	0	0	0	0	1	0	0	0	0	0	0	4
Габрово	2	0	0	0	2	1	0	0	0	1	1	0	0	0	0	0	0	0	0	0	0	0	2
Добрич	9	0	0	2	7	0	0	0	0	0	2	0	0	0	0	2	2	0	0	0	0	1	2
Кърджали	3	0	0	0	3	0	0	0	0	0	0	0	0	0	0	0	0	0	0	0	0	4	3
Костандил	4	0	0	0	1	1	0	0	0	0	0	0	0	0	0	0	0	0	0	0	0	1	3
Ловеч	3	0	0	3	0	0	0	0	0	0	0	0	0	0	0	1	1	0	0	0	0	4	4
Монтана	3	0	0	0	3	0	0	0	0	0	0	0	0	0	0	0	0	0	0	0	0	2	3
Пазарджик	7	0	0	3	4	2	0	0	1	1	1	0	0	0	0	1	2	0	0	1	1	3	4
Перник	7	0	0	2	5	3	0	0	1	1	2	0	0	0	0	2	3	0	0	1	2	3	9
Плевен	3	0	0	0	3	0	0	0	2	1	1	0	0	0	0	0	3	0	0	0	2	8	6
Пловдив	31	1	0	7	23	3	0	0	0	0	1	0	0	0	0	0	0	0	0	0	0	0	0
Разград	2	0	0	1	1	0	0	0	2	1	1	0	0	0	0	1	3	0	0	1	0	4	33
Русе	8	0	1	1	6	2	0	0	0	0	0	0	0	0	0	0	0	0	0	0	0	0	2
Силистра	4	0	0	0	4	0	0	0	2	0	0	0	0	0	0	0	2	0	0	0	0	1	10
Сливен	5	0	0	2	3	2	0	0	0	0	0	0	0	0	0	0	0	0	0	0	0	0	4
Смолян	2	0	0	1	1	0	0	0	2	0	0	0	0	0	0	1	1	0	0	0	0	0	1
София	174	4	5	67	98	36	4	3	21	8	50	1	0	33	1	2	51	0	0	34	11	2	
Стара Загора	12	2	0	3	7	2	1	0	0	1	4	2	0	1	0	3	1	1	1	0	0	188	12
Търговище	4	0	0	1	3	0	0	0	0	0	0	0	0	0	0	0	0	0	0	0	0	4	4
Хасково	2	0	0	0	2	1	0	0	0	0	0	0	0	0	0	0	0	0	0	0	0	3	3
Шумен	7	0	1	1	5	2	0	0	0	0	0	0	0	0	0	0	0	0	0	0	0	2	7
Ямбол	7	1	0	1	5	2	0	0	1	0	3	0	0	2	1	2	0	0	0	0	0	1	9
ЧЮП	0	0	0	0	0	0	0	0	0	0	0	0	0	0	0	0	0	0	0	0	0	0	0
Общ брой	384	10	9	116	249	67	5	6	34	22	78	7	1	45	25	100	6	8	57	29	262	422	


Разпределение по области на заличените от ЦПРС строители

Графика 2



Динамика в периода 2008-2022г. на общия брой вписани в ЦПРС строители след приключване на процедурата по чл.20 и общия брой заличени строители по години за периода

Графика 3



Динамика на вписаните в ЦПРС строители в края на срока за процедурата по чл. 20, ал. 2 от ЗКС и след заличаване за 2021 и 2022 г.

